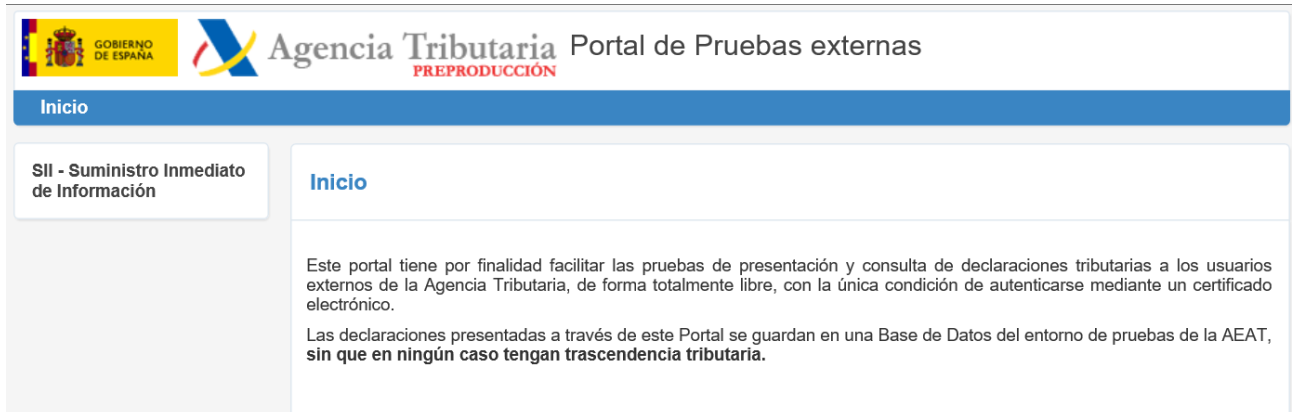


Manual de uso del portal web de pruebas para el servicio web SII

1. INTRODUCCIÓN

Se ha creado un Portal de Pruebas Externas en el Entorno de PRE-PRODUCCIÓN, accesible desde Internet para que las empresas puedan hacer pruebas de presentaciones y/o Consultas de declaraciones en general.

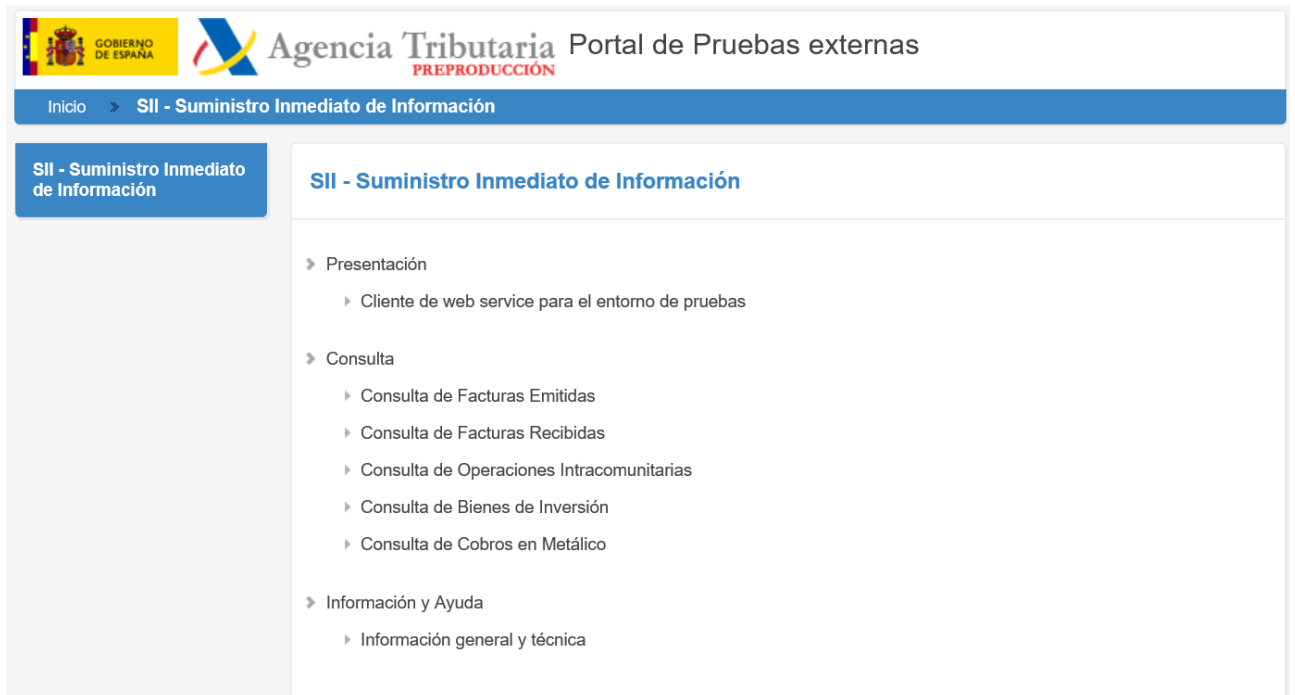
La URL de acceso es: <https://www7.aeat.es/>



The screenshot shows the homepage of the 'Portal de Pruebas externas' for the 'Agencia Tributaria PREPRODUCCIÓN'. At the top, there are logos for 'GOBIERNO DE ESPAÑA' and 'Agencia Tributaria PREPRODUCCIÓN'. Below the logos is a blue navigation bar with the word 'Inicio'. On the left side, there is a menu item 'SII - Suministro Inmediato de Información'. The main content area has a heading 'Inicio' and a paragraph explaining the portal's purpose: 'Este portal tiene por finalidad facilitar las pruebas de presentación y consulta de declaraciones tributarias a los usuarios externos de la Agencia Tributaria, de forma totalmente libre, con la única condición de autenticarse mediante un certificado electrónico. Las declaraciones presentadas a través de este Portal se guardan en una Base de Datos del entorno de pruebas de la AEAT, sin que en ningún caso tengan trascendencia tributaria.'

Esta URL será accesible desde Internet y para acceder al mismo necesario tener instalado y autenticarse con un Certificado Electrónico, de no ser así devolverá un error 403.

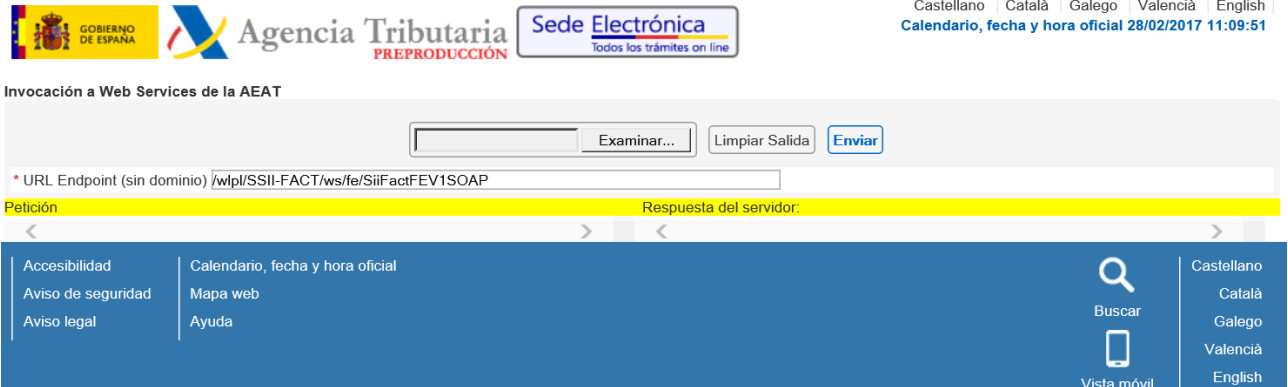
Si pincha sobre la opción **SII. Suministro Inmediato de información**, le llevará a la siguiente pantalla:



The screenshot shows the 'SII - Suministro Inmediato de Información' page. At the top, there are logos for 'GOBIERNO DE ESPAÑA' and 'Agencia Tributaria PREPRODUCCIÓN'. Below the logos is a blue navigation bar with 'Inicio > SII - Suministro Inmediato de Información'. On the left side, there is a menu item 'SII - Suministro Inmediato de Información'. The main content area has a heading 'SII - Suministro Inmediato de Información' and a list of options: 'Presentación' (with sub-option 'Cliente de web service para el entorno de pruebas'), 'Consulta' (with sub-options 'Consulta de Facturas Emitidas', 'Consulta de Facturas Recibidas', 'Consulta de Operaciones Intracomunitarias', 'Consulta de Bienes de Inversión', and 'Consulta de Cobros en Metálico'), and 'Información y Ayuda' (with sub-option 'Información general y técnica').

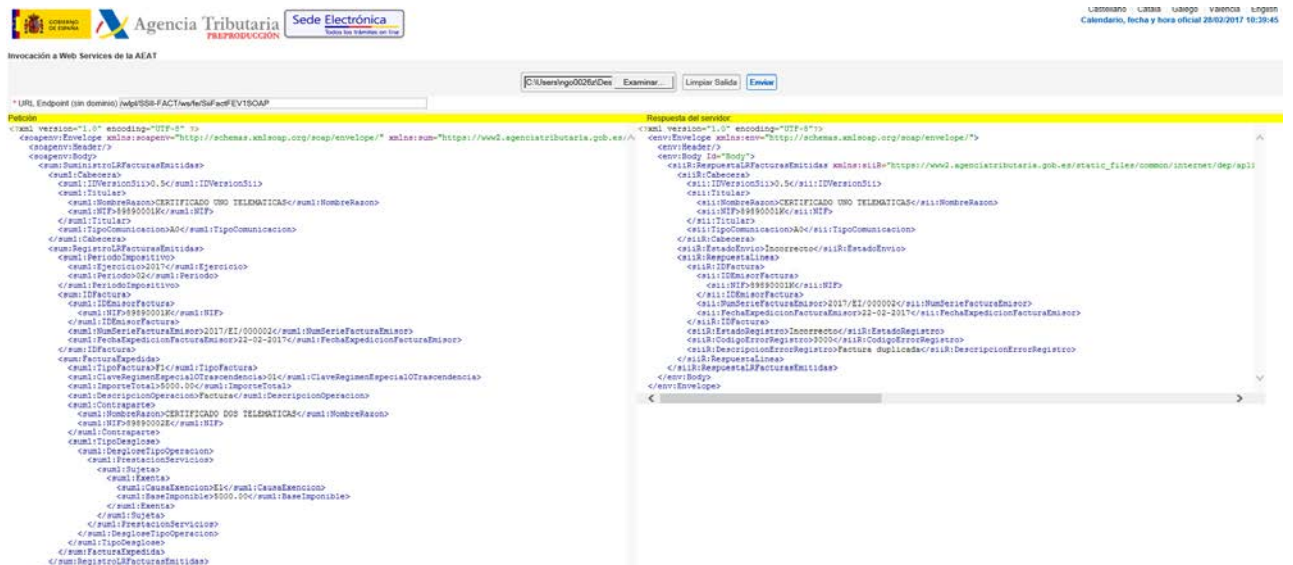
2. SIMULACIÓN DEL WEB-SERVICE

Pinchando en **Presentación > Cliente de web service para el entorno de pruebas**, se accede a un formulario que simula el comportamiento de un WebService para la presentación de Información del SII.



En dicho formulario tiene un botón **Examinar**, mediante el cual se puede seleccionar el fichero donde se tenga el XML de envío.

A continuación encontrará dos botones, si pulsa **Enviar** podrá ver la respuesta que da el servidor.



Si pulsa el botón **Limpiar Salida** se mantendrá la Petición, pero limpiará la información de la respuesta del servidor.

Invocación a Web Services de la AEAT

Examinar... Limpiar Salidas Enviar

* URL Endpoint (sin dominio) /sjs/SIS-FACTIVA/SIS-FactEVI/SOAP

Respuesta del servicio:

```

<?xml version="1.0" encoding="UTF-8" ?>
<soapenv:Envelope xmlns:soapenv="http://schemas.xmlsoap.org/soap/envelope/" xmlns:xsi="http://www.w3.org/2001/XMLSchema-instance" >
  <soapenv:Header/>
  <soapenv:Body>
    <xsi:type="xsd:string" xmlns:xsi="http://www.w3.org/2001/XMLSchema-instance" />
  </soapenv:Body>
</soapenv:Envelope>
    
```

3. CONSULTAS

Dentro de la opción de consulta tenemos las siguientes opciones:

► Consulta

- Consulta de Facturas Emitidas
- Consulta de Facturas Recibidas
- Consulta de Operaciones Intracomunitarias
- Consulta de Bienes de Inversión
- Consulta de Cobros en Metálico

Cada una de ellas nos remitirá a un formulario de consulta para realizar la búsqueda de los registros pertinentes con los siguientes parámetros de búsqueda.

Consulta Datos Presentación Facturas Expedidas

* NIF Titular	* Ejercicio	* Período
<input type="text"/>	2017 ▼	01 ▼
Tipo de Identificación ?		
<input checked="" type="radio"/> NIF <input type="radio"/> Otro		
NIF Destinatario		
<input type="text"/>		
Nº Serie + Nº Factura	Fecha Expedición	
<input type="text"/>	<input type="text"/>	
Fecha Presentación Desde	Fecha Presentación Hasta	Factura Modificada
<input type="text"/>	<input type="text"/>	<input type="checkbox"/>
<input type="button" value="Buscar"/> <input type="button" value="Limpiar"/>		

La consulta de resultados presentará un aspecto similar al de la siguiente pantalla:

Consulta Datos Presentación Facturas Expedidas

* NIF Titular * Ejercicio * Período

Tipo de Identificación NIF Otro

NIF Destinatario

Nº Serie + Nº Factura Fecha Expedición

Fecha Presentación Desde Fecha Presentación Hasta Factura Modificada

Nº Serie + Nº Factura	Fecha Expedición	NIF Emisor	Código País Destinatario	Tipo Identificación Destinatario	Identificador Destinatario	NIF Titular	NIF Presentador	Ejercicio	Periodo	Estado	Fecha Presentación	Fecha Última Modificación	Factura Modificada
01522	15-01-2017							2017	01	Correcta	27-02-2017 12:58:19	27-02-2017 12:58:19	No
01522	14-01-2017							2017	01	Correcta	27-02-2017 12:56:10	27-02-2017 12:56:10	No
PARUEBA0001	08-01-2017							2017	01	Correcta	22-02-2017 18:58:50	22-02-2017 18:58:50	No
01521	14-01-2017							2017	01	Correcta	16-02-2017 09:16:21	16-02-2017 09:16:21	No
13	15-02-2017							2017	01	Correcta	15-02-2017 16:25:04	15-02-2017 16:25:04	No
12	15-02-2017							2017	01	Correcta	15-02-2017 16:25:04	15-02-2017 16:25:04	No
11	15-02-2017							2017	01	Correcta	15-02-2017 16:25:04	15-02-2017 16:25:04	No
10	15-02-2017							2017	01	Correcta	15-02-2017 16:25:04	15-02-2017 16:25:04	No
9	15-02-2017							2017	01	Correcta	15-02-2017 16:25:04	15-02-2017 16:25:04	No
8	15-02-2017							2017	01	Correcta	15-02-2017 16:25:04	15-02-2017 16:25:04	No

Mostramos los registros 1 a 10 de un total de más de 10

Se presentan los 10 primeros registros de la consulta, si se requieren registros adicionales pulse sobre el botón "MÁS".

Mostrándose sólo los primeros 10 resultados. Si se desea consultar el total de registros habrá que pulsar en la opción "Más" y posteriormente en los botones "Avanzar" o "Retroceder" para navegar por la lista de resultados.

Consulta Datos Presentación Facturas Expedidas

* NIF Titular * Ejercicio * Período

Tipo de Identificación NIF Otro

NIF Destinatario

Nº Serie + Nº Factura Fecha Expedición

Fecha Presentación Desde Fecha Presentación Hasta Factura Modificada

Nº Serie + Nº Factura	Fecha Expedición	NIF Emisor	Código País Destinatario	Tipo Identificación Destinatario	Identificador Destinatario	NIF Titular	NIF Presentador	Ejercicio	Periodo	Estado	Fecha Presentación	Fecha Última Modificación	Factura Modificada
0212100002	15-01-2017		CUBA (CU)	Otro Documento Probatorio				2017	01	Correcta	10-02-2017 17:54:34	10-02-2017 16:08:30	Si
CHPRUEBA0004	08-01-2017							2017	01	Correcta	09-02-2017 14:17:32	09-02-2017 14:17:32	No
CHPRUEBA0003	08-01-2017							2017	01	Correcta	09-02-2017 13:55:19	09-02-2017 13:55:19	No
CHPRUEBA0002	08-01-2017							2017	01	Correcta	09-02-2017 13:51:29	09-02-2017 13:51:29	No
CHPRUEBA0001	08-01-2017							2017	01	Correcta	09-02-2017 13:46:32	09-02-2017 13:46:32	No
EE9654165454	07-02-2017							2017	01	Correcta	09-02-2017 12:58:01	09-02-2017 12:58:01	No
CHPRUEBA10000	08-01-2017							2017	01	Correcta	08-02-2017 08:46:32	08-02-2017 08:49:36	Si
FACT00000017FEB2017	07-02-2017							2017	01	Correcta	07-02-2017 17:50:11	07-02-2017 17:50:11	No
FACTJOSFERMUR7	07-02-2017							2017	01	Anulada	07-02-2017 13:33:42	09-02-2017 11:47:18	Si
FACTJOSFERMUR6	07-02-2017							2017	01	Correcta	07-02-2017 13:33:27	07-02-2017 13:33:27	No
FACTJOSFERMUR3	07-02-2017							2017	01	Correcta	07-02-2017 10:08:21	07-02-2017 10:08:21	No
FACTJOSFERMUR2	07-02-2017							2017	01	Correcta	07-02-2017 10:07:02	07-02-2017 10:07:02	No
FACTJOSFERMUR	07-02-2017							2017	01	Anulada	07-02-2017 08:19:06	07-02-2017 08:59:37	Si
0000000001	02-01-2017							2017	01	Correcta	27-01-2017 12:16:05	07-02-2017 11:15:49	Si
AAAAAABTL1	02-01-2015							2017	01	Correcta	13-01-2017 13:38:24	13-01-2017 13:38:24	No
DICIEMBREPRUEBA	01-01-2015							2017	01	Aceptada con Errores	10-01-2017 14:41:20	10-01-2017 09:20:54	Si
FACT	05-01-2017							2017	01	Anulada	05-01-2017 11:51:16	05-01-2017 11:54:18	Si
WAAJAAASDING	01-01-2017							2017	01	Correcta	03-01-2017 13:12:19	03-01-2017 13:12:19	No
12JAVI	01-01-2017							2017	01	Correcta	03-01-2017 10:01:40	03-01-2017 10:01:40	No

Mostramos los registros 21 a 39 de un total de 39

Por último, hay que tener en cuenta que se debe utilizar un certificado compatible con las presentaciones que se quieran consultar, esto es, o bien el titular de las presentaciones realizadas, o bien el del colaborador social que realizó la presentación, de lo contrario obtendremos el siguiente error:

Consulta Datos Presentación Facturas Expedidas

» El titular del certificado debe ser el Titular del libro de Registro, Colaborador Social o Apoderado

* NIF Titular * Ejercicio * Período

Tipo de Identificación NIF Otro

NIF Destinatario

Nº Serie + Nº Factura Fecha Expedición

Fecha Presentación Desde Fecha Presentación Hasta Factura Modificada